

# 令和6年度 第二種電気工事士試験(国家試験)

## 上期試験受験案内

・令和6年度より、受験申込方法は、原則、インターネットによる申込みとなります。

### 受験申込受付期間

学科試験免除者の方も受付期間は同じです

インターネット申込

令和6年 **3月18日(月)** 10:00 ~ **4月12日(金)** 17:00 まで

能登半島地震対応として、受験申込受付期間を当初4月8日(月)を、4月12日(金)17:00まで延長します

### 学科試験日

【CBT方式：試験実施期間】

令和6年 **4月22日(月)** ~ **5月9日(木)**

① CBT方式で受験希望の場合、別途、試験方式の変更及び試験会場の予約手続きが必要です。

【筆記方式：試験日】

令和6年 **5月26日(日)**

### 技能試験日

令和6年 **7月20日(土)** 又は **7月21日(日)**

① 技能試験日は、試験地で設定日が異なります。詳細は、試験地一覧表で確認してください。

受験手数料： 9,300 円 (非課税)

① インターネット申込みの金額です。また、学科試験免除者の方も同額となります。

② 受験手数料の納付には、別途事務手数料が必要です。(申込者負担)

受験申込みにあたって、この受験案内を最後までよく読んで、記載されている内容に同意した上で申込みを行ってください。申込みをされた場合は、受験案内に記載された全ての事項に同意したものとみなします。



一般財団法人 電気技術者試験センター

〒104-8584 東京都中央区八丁堀2-9-1(RBM東八重洲ビル8階)

TEL: 03-3552-7691 URL: <https://www.shiken.or.jp/>



# 目次

目次 / お知らせ	1	申込みの流れ【団体申込み/個別登録】	21
はじめに / 資格の概要	2	【団体申込み/一括登録】	22
免状取得までの流れ	3	【学科試験CBT方式】の受験希望者の対応	23
試験概要【試験日程】	4	各種手続きについて（試験情報変更）	24
【試験地】	5	（個人情報変更）	25
【試験会場】	6	（氏名の変更）	26
【科目と範囲】	7	（受験申込みの取消）	27
【出題形式】	7	試験実施における受験者へのお願い	28
CBT方式の概要	9	受験票について	29
候補問題の公表及び欠陥の判断基準	10	受験上の注意	30
援助措置について	11	試験問題及び標準解答の公表	39
学科試験の免除	12	試験結果の発表と通知	40
受験申込み前の重要な確認事項	15	個人情報の取り扱い	42
申込みの流れ【個人申込み】	19	試験センター本部事務局（問い合わせ先）	43
【学科試験(CBT方式)を希望の方】	20	試験に関する日程	44

# お知らせ

## 1) 受験申込み方法

令和6年度より、受験申込方法は、**原則として、インターネットによる申込みとなります。**

## 2) 受験手数料の納付方法

令和6年度より、**個人申込みでは銀行振込を選択できません。**下の3つの方法から選択してください。

① クレジットカード決済 ② コンビニエンスストア決済 ③ ペイジー(Pay-easy)決済

## 3) 学科試験(筆記方式)について

令和6年度より、**午前の実施**となります。

## 4) 画面操作マニュアルについて

外国籍の方のマイページ作成方法や、マイページからの援助措置、学科試験免除、各種変更の申請方法、マイページでの試験会場の確認方法などの画面操作について手順を案内しています。

【閲覧方法】電気技術者試験センターホームページトップ画面の受験案内等のボタンより閲覧できます。

# はじめに

第二種電気工事士試験は、電気工事士法に基づく国家試験で、経済産業大臣から指定を受けた一般財団法人電気技術者試験センター(以下「試験センター」という。)が試験の実施に関する事務を行っています。この試験に合格して、居住地(現在住民登録されている住所)の都道府県知事に申請することにより、第二種電気工事士免状の交付を受けることができます。免状を取得すると、一般用電気工作物等の工事の作業に従事することができます。

## 資格の概要

第二種電気工事士免状を取得すると、次のように一般用電気工作物等の作業に従事することができるほか、実務経験又は講習で認定電気工事従事者認定証の交付を受けることができます。

(注) 一般用電気工作物等とは、一般用電気工作物及び小規模事業用電気工作物をいう。

### 1) 一般用電気工作物等の電気工事の作業

一般住宅や小規模な店舗、事務所などのように、電力会社等から低圧(600V以下)の電圧で受電する場所の配線や電気使用設備等の電気工作物(一般用電気工作物及び小規模事業用電気工作物)を設置し又は変更する工事の作業に従事することができます。

### 2) 認定電気工事従事者

免状取得後、3年以上の電気工事の実務経験を積むか、又は講習(認定電気工事従事者認定講習)を受け、各地域の産業保安監督部長等に申請して認定電気工事従事者認定証の交付を受ければ、最大電力500kW未滿の自家用電気工作物(需要設備)のうちの電圧600V以下で使用する配線や電気使用設備等の電気工作物(電線路を除く。)を設置し又は変更する工事の作業に従事することができます。

### 3) 100kW未滿の許可主任技術者

最大電力100kW未滿の工場、ビル等に勤務している場合、事業主が免状取得者を当該事業場の電気主任技術者として各地域の産業保安監督部長等に選任の手続きを行い、許可が得られれば電気主任技術者として業務に就くことができます。

※ ただし、この場合の手続きは事業場の代表者が電気事業法上の手続きとして行うもので、免状取得者本人が行うものではありません。

## 【問い合わせ先】

上記の事項についてさらに詳しく知りたい方は、電気工事士法、電気事業法等の関係法令をご覧いただくか、又は次のところへお問い合わせください。

#### ① 電気工事士免状の交付申請に関すること

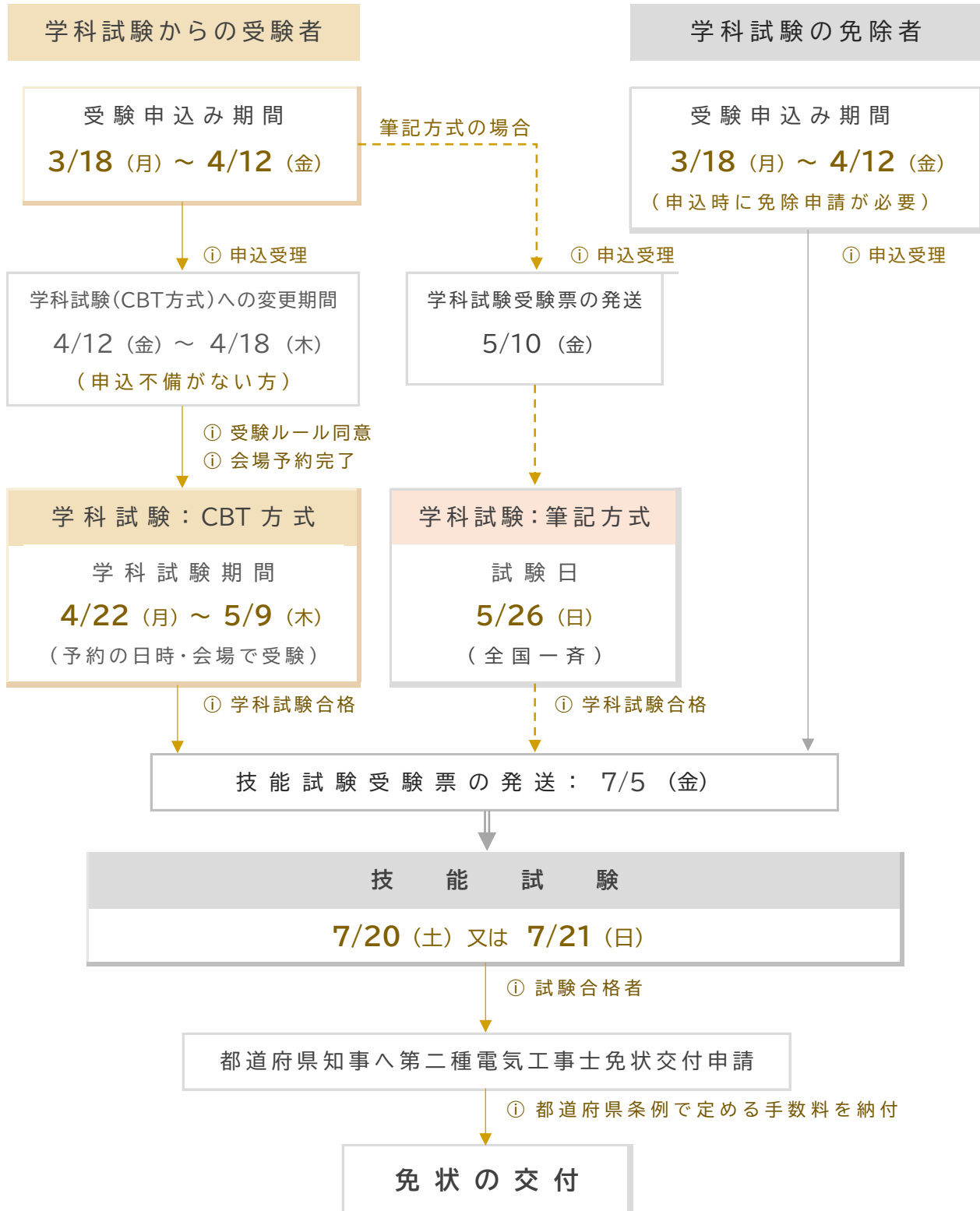
各都道府県の電気工事士担当窓口

#### ② 認定電気工事従事者に関すること

経済産業省の各地域の産業保安監督部(署)電力安全課窓口

# 免状取得までの流れ

- ① 受験に対して制限や条件はございません。どなたでも受験ができます。
- ① 学科試験から受験する方、学科試験を免除で受験する方も、受験申込期間は同じです。
- ① 学科試験のCBT方式は、受験申込みの段階では選択できません。



# 試験概要

## 試験日程

### 1) 学科試験

- ① 筆記方式又はCBT方式、どちらかの方式での受験となります。両方を受験することはできません。
- ① 学科試験から受験する方は、受験申込完了時点では、「筆記方式の受験者」として登録されています。

#### ① 筆記(マークシート)方式 / 全国一斉試験

学科試験から受験する方は、受験申込完了時点では、「筆記方式の受験者」として登録されています。筆記方式で受験を希望する方は、追加となる手続きはありません。

試験日	着席時刻	試験開始時刻	入室禁止時刻	試験終了時刻
5月26日(日)	9:45	10:00	10:30	12:00

- ① 令和6年度より、午前のみの実施となります。
- ① 着席時刻までに必ず指定された試験室へ入室してください。
- ① 遅刻した場合、上記の入室禁止時刻までに入室しないと受験できません。

#### ② CBT方式

CBT方式で受験を希望する方は、受験申込完了後、試験方式の変更期間内にマイページからCBT方式へ切り替え、CBT試験会場の予約を行うことで、予約日時に予約した会場にて、受験できます。

試験期間	来場時刻	試験開始時刻	入室禁止時刻	試験終了時刻
4月22日(月) ～ 5月9日(木)	予約試験開始時刻の30分～5分前まで	予約した時刻	予約試験開始時刻の30分経過後より	試験開始時刻の120分後

- ① 遅刻した場合、上記の入室禁止時刻までに受付しないと受験できません。予約した試験開始時刻から30分までの遅刻をした場合、試験時間は遅刻した時間分(試験開始ボタンを押下するまでの時間を含む)短くなります。その際、試験監督員により、遅刻した時間分短く試験終了の案内をします。

### 2) 技能試験

- ① 技能試験日は、試験地によって設定日が異なります。5頁の上期試験地一覧表で確認してください。

試験日	着席時刻	入室禁止時刻	試験開始時刻	試験終了時刻
7月20日(土) 又は 7月21日(日)	10:50	10:55	11:30	12:10

- ① 着席時刻までに必ず指定された試験室へ入室してください。
- ① 遅刻した場合、上記の入室禁止時刻までに試験室へ入室しないと、受験できません。

## 試験地

### 上期試験地一覧表

- ① 学科試験(筆記方式)及び技能試験について、受験申込み時に「試験地」を選択してください。  
試験地は、下記の一覧表にある試験地単位での選択となります。
- ① 学科試験(CBT方式)は、各都道府県となります。  
試験方式の変更期間中に試験方式をCBT方式へ変更して、CBT会場の予約をしてください。
- ① 技能試験は、試験地によって試験日の設定が異なりますので、注意してください。  
また、下図の技能試験地に × 印のある日は、技能試験を実施しません。

北海道地区			中部地区			四国地区		
学科試験 筆記方式	技能試験		学科試験 筆記方式	技能試験		学科試験 筆記方式	技能試験	
	5/26	7/20		7/21	5/26		7/20	7/21
旭川市	旭川市	×	長野県	長野県	×	徳島県	×	徳島県
北見市	北見市	×	岐阜県	岐阜県	×	香川県	×	香川県
札幌市	×	札幌市	静岡県	静岡県	×	愛媛県	愛媛県	×
釧路市	釧路市	×	愛知県	×	愛知県	高知県	高知県	×
室蘭市	室蘭市	×	三重県	三重県	×	九州地区		
函館市	函館市	×	北陸地区			福岡県	×	福岡県
東北地区			富山県	富山県	×	佐賀県	佐賀県	×
青森県	×	青森県	石川県	×	石川県	長崎県	長崎県	×
岩手県	×	岩手県	福井県	福井県	×	新上五島町	×	×
宮城県	宮城県	×	関西地区			熊本県	熊本県	×
秋田県	秋田県	×	滋賀県	滋賀県	×	大分県	大分県	×
山形県	山形県	×	京都府	京都府	×	宮崎県	×	宮崎県
福島県	×	福島県	大阪府	×	大阪府	鹿児島県	×	鹿児島県
新潟県	×	新潟県	兵庫県	兵庫県	×	奄美市	×	奄美市
関東地区			奈良県	×	奈良県	沖縄地区		
茨城県	×	茨城県	和歌山県	和歌山県	×	沖縄県	×	沖縄県
栃木県	栃木県	×	中国地区			宮古島市	宮古島市	×
群馬県	×	群馬県	鳥取県	鳥取県	×	石垣市	石垣市	×
埼玉県	×	埼玉県	島根県	×	島根県			
千葉県	千葉県	×	岡山県	岡山県	×			
東京都	東京都	×	広島県	×	広島県			
神奈川県	×	神奈川県	山口県	山口県	×			
山梨県	×	山梨県						

## 試験会場

### 1) 学科試験

#### ① 筆記方式

- ① 各試験地には必ず試験会場が設定されますが、受験者数により試験会場が複数設定となる場合があります。  
その場合、個別の会場の振分けは、システムが住所を考慮せず、無作為に行います。そのため、最寄りの試験会場への振分けとならない場合がありますので、ご注意ください。
- ① 試験会場名・住所・交通手段は、送付される受験票及びマイページに記載されます。  
学科試験受験票の発送日は、29頁で確認してください。  
マイページでの確認は、受験票発送日の10時以降となります。  
マイページでの確認方法は [画面操作マニュアル 24頁](#) を参照してください。

受験票及びマイページに記載された試験会場の変更は一切できません

#### ② CBT方式

- ① 学科試験CBT会場は、指定期間内にご自身でマイページから予約をしてください。

指定期間： 4/12 (金) 10:00 ~ 4/18 (木) 23:59

- 予約枠に空きがあれば、全国どのCBT会場でも予約をすることができます。  
但し、予約の混雑状況により、ご希望の日時に希望の会場への予約ができない場合があります。
- ① マイページで、試験の予約日時や会場の確認ができます。(受験票は送付しません)  
マイページでの確認方法は [画面操作マニュアル 23頁](#) を参照してください。  
また、試験日前日、登録のメールアドレス宛に試験日時と会場を記載したメールを送信します。
- ① 予約した試験日の3日前まで、予約を前倒しする場合は変更日の3日後以降で予約変更できます。

メール未着による返金や別試験への振替等は一切行いません

### 2) 技能試験

- ① 各試験地には、必ず試験会場が設定されますが、受験者数により、試験会場が複数設定となる場合があります。  
その場合、個別の会場の振分けは、システムが住所を考慮せず、無作為に行います。そのため、最寄りの会場への振分けとならない場合がありますので、ご注意ください。
- ① 試験会場名・住所・交通手段は、送付される受験票及びマイページに記載されます。  
技能試験受験票の発送日は、29頁で確認してください。  
マイページでの確認は、受験票発送日の10時以降となります。  
マイページでの確認方法は [画面操作マニュアル 24頁](#) を参照してください。

受験票及びマイページに記載された試験会場の変更は一切できません

## 科目と範囲

### 1) 学科試験（次に掲げる科目と範囲について行います。）

科目	範囲
1 電気に関する基礎理論	① 電流、電圧、電力及び電気抵抗 ② 導体及び絶縁体 ③ 交流電気の基礎概念 ④ 電気回路の計算
2 配電理論及び配線設計	① 配電方式 ② 引込線 ③ 配線
3 電気機器、配線器具並びに電気工事用の材料及び工具	① 電気機器及び配線器具の構造及び性能 ② 電気工事用の材料の材質及び用途 ③ 電気工事用の工具の用途
4 電気工事の施工方法	① 配線工事の方法 ② 電気機器及び配線器具の設置工事の方法 ③ コード及びキャブタイヤケーブルの取付方法 ④ 接地工事の方法
5 一般用電気工作物等の検査方法	① 点検の方法 ② 導通試験の方法 ③ 絶縁抵抗測定の方法 ④ 接地抵抗測定の方法 ⑤ 試験用器具の性能及び使用方法
6 配線図	配線図の表示事項及び表示方法
7 一般用電気工作物等の保安に関する法令	① 電気工事士法、同法施行令及び同法施行規則 ② 電気設備に関する技術基準を定める省令 ③ 電気用品安全法、同法施行令、同法施行規則及び電気用品の技術上の基準を定める省令

### 2) 技能試験

（学科試験の合格者、学科試験免除者に対して、次に掲げる事項の全部又は一部について行います。）

- ① 電線の接続 ② 配線工事 ③ 電気機器及び配線器具の設置  
④ 電気機器、配線器具並びに電気工事用の材料及び工具の使用  
⑤ コード及びキャブタイヤケーブルの取付け  
⑥ 接地工事 ⑦ 電流、電圧、電力及び電気抵抗の測定 ⑧ 一般用電気工作物等の検査  
⑨ 一般用電気工作物等の故障箇所の修理

## 出題形式

### 1) 試験種別と方法

試験種別	試験方法
学科試験 （筆記方式）	学科試験科目について、一般問題、配線図の記号等を四肢択一方式により、マークシートで解答する方法で行います。
学科試験 （CBT方式）	学科試験科目について、一般問題、配線図の記号等を四肢択一方式により、予約した会場にてコンピューター上で解答する方法で行います。
技能試験	持参した作業用工具により、配線図で与えられた問題を、支給される材料で一定時間内に完成させる方法で行います。



## 2) 技能試験材料の確認について

試験開始前に監督員が指示しますので、指示に従って与えられた材料等を試験問題用紙の材料表と必ず照合し、材料の不一致、不良、破損や不足等があれば監督員に申し出てください。試験開始後に申し出ても支給材料の交換には一切応じられません。材料確認の時間内に必ず確認してください。

ただし、監督員の指示があるまでは照合はしないでください。

また、端子ねじ(ランプレセプタクル、露出形コンセント等)、リングスリーブ及び差込形コネクタは、作業のやり直し等により不足が生じた場合、申し出があれば追加支給します。

追加支給しても欠陥の対象とはなりません。なお、支給材料以外の材料は使用できません。

## 3) 出題する試験問題について

これまで学科試験においては、受験者の知識を適切に問うことができるような、良質な問題が多数出題されてきました。試験に際しては、これらの問題を活用し、積極的に出題する方針とします。(問題文、選択肢、数値、用語等を見直し、最新の知識や応用・判断力等を適切に問うための所要の変更を行う場合があります。)

なお、電気工事の現場において新たに導入された機器・器具、工具や新技術・施工方法等、電気工事士が身に付けておくべき、新たな問題も出題をしていきます。

出題にあたり、電気工事士が行う作業において、電気設備に関する技術基準及び解釈や JIS 規格、また、実際の工事現場において業界規準として運用されている内線規程等の規範についても、前術した「科目と範囲」内で、電気工事士として身に付けておくべき事項に限り、必要に応じて出題します。

- ・「電気設備の技術基準」(経済産業省令)
- ・「電気設備の技術基準の解釈について」(経済産業省の審査基準)
- ・「内線規程」(日本電気技術規格委員会)
- ・ JIS 規格 (日本産業規格)

(例) 電気用図記号: JIS C 0617 シリーズ

構内電気設備用図記号: JIS C 0303:2000

量記号・単位記号: JIS Z 8000 シリーズ

- ① 「電気設備の技術基準の解釈について」の第 218 条、第 219 条の「国際規格の取り入れ」の条項は本試験には適用しません。

## 4) 合格基準について

- ① 学科試験における合格基準点は、60点とする。
- ① 技能試験における合格基準は、作品に欠陥がないこととする。

# CBT方式の概要

## 1) CBT方式とは

出題と解答に「コンピューター」を利用した受験方法を CBT (Computer Based Testing) といい、試験センターでは、令和5年度より学科試験へ導入しました。

なお、出題形式や出題の難易度には、変更はありません。

## 2) 導入の目的

受験者の利便性の向上が導入の目的です。CBT方式では、試験日時や会場をご自身で決定することができます。

## 3) CBT方式の特徴

試験日時の選択	指定期間内で、予約枠の空きの中から、自由に選択できます。
試験会場の選択	指定期間内で、試験実施しているCBT会場から、自由に選択できます。
日時・会場の変更	変更ルール(24頁参照)の範囲内で、変更ができます。
試験終了と退出	試験開始の後は、ご自身のタイミングで試験の終了と退出ができます。
解答の正答数	試験終了時に正答数が表示されます。マイページからも確認できます。

## 4) CBT方式における試験問題の第三者への非開示(漏洩禁止)の同意

受験者は受験にあたり、以下の事項に同意していただく必要があります。同意していただけない場合は、受験できません。

- ① CBT方式の受験で知り得た、試験問題及びその内容を、第三者に開示(漏洩)しないこと。
- ② 試験問題を開示(漏洩)したことにより、試験実施に支障や混乱が生じた場合、損害賠償請求等の措置が取られる場合があります。

### 【同意事項に違反する行為の例】

SNS上への投稿、インターネット掲示板への書き込み等で、試験問題の具体的内容や、出題内容を示唆する書き込み、並びに図、写真などの投稿、その他、公正な試験実施に支障をきたす投稿や書き込みは、違反行為とみなす場合がありますので、行わないでください。

## 5) 注意事項

- ① CBT方式の試験会場は、パソコン教室などの小規模な会場となります。また、本試験専用の会場ではありませんので、試験会場のご予約は、他の試験の受験者との併用となります。このため、ご希望の日時や場所の予約枠に空きがなく、予約が取れない場合があります。また、試験当日は、他の試験の受験者と同室となる場合があります。
- ① 申込みに不備等がある場合、CBT会場の予約ができません。また、申込内容の精査には申込手続完了日から3営業日が必要となりますので、ご注意ください。
- ① CBT方式は、受験票の発送がありません。試験当日は、顔写真付きの公的証明書を試験会場の受付でご提示ください。ご提示いただけない場合、受験はできません。

# 候補問題の公表及び欠陥の判断基準について

## 1) 第二種電気工事士技能試験候補問題の公表

試験センターホームページにて、第二種電気工事士技能試験の候補問題を公表しております。

<https://www.shiken.or.jp/>



電気工事士技能試験候補問題

候補問題は、No.1 ～ No.13 まであり、一般用電気工作物等の電気工事に係る基本的な作業であって、試験を机上で行うことと使用する材料・工具等を考慮して作成してあります。

## 2) 電気工事士の技能試験に係る「欠陥の判断基準」の公表

### ① 欠陥の判断基準の公表について

受験者の皆様が、電気工事士として最低限習得すべき技能レベルとその水準を理解することで、電気工事士としての技術力及び安全意識の向上を目的として、第一種電気工事士と第二種電気工事士の技能試験に係る共通の「欠陥の判断基準」を試験センターホームページで公表しております。

技能試験に係る「欠陥の判断基準」



電気工事士技能試験 欠陥の判断基準

技能試験については、「欠陥の判断基準」に基づき作品の欠陥の有無を判定し、合否が決められます

### ② 欠陥の判断基準について

技能試験における欠陥の判断基準は、試験を実施する際の諸条件を勘案して規定された基準です。実際の工事に際しては、現場でのルールに従うことや、より厳格な施工方法を求められることが一般的です。欠陥の判断基準の内容には、数力所で数値 [mm] の許容についての記載がありますが、実際の工事では、この判断基準と異なり、限りなく 0 mm に近い施工が求められることを十分に理解した上で、技能試験に臨んでください。

### ③ 技能試験の概要と注意すべきポイント

試験センターホームページには、欠陥の判断基準の他、技能試験を受験される方に、受験について理解して頂きたい要点をまとめた「技能試験の概要と注意すべきポイント」を掲載しております。個々の作業について写真付きで解説しており、また、参考にすべき欠陥の判断基準等についても記載されていますので、受験準備の参考にしてください。

技能試験に係る「欠陥の判断基準」



技能試験の概要と注意すべきポイント

# 援助措置について

身体に障がいのある方や個別の事情により配慮等が必要な方で、受験に際して何らかの援助を希望する方、試験問題の漢字にふりがな(ルビ)を希望する方は、申請の締切日までに下記の3)の方法でマイページから申請をするか、ご心配であれば、試験センターまでご相談ください。

- 例) ・車いすの使用など、特別な会場が必要な方で、身体障害者手帳をお持ちの方  
 ・その他、疾患等をお持ちの方で、援助措置を希望する方

連絡先の電話番号：03-3552-7691 平日 (Weekday) 9:00-17:15  
 メールアドレス：[answer@shiken.or.jp](mailto:answer@shiken.or.jp)

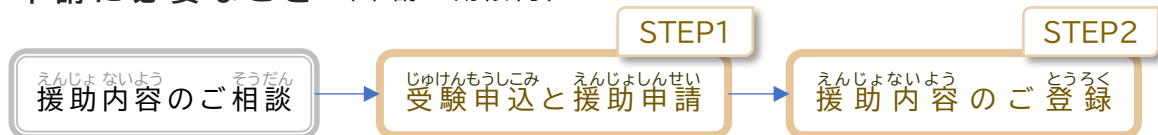
## 1) 学科試験をCBT方式で受験する方

CBT試験会場では、それぞれの会場の施設により、対応できる範囲や内容が異なります。そのため、受験申込の前なるべく早い段階で、お電話やメールでご相談ください。なお、学科試験のCBT方式では、表示する問題の漢字にふりがなをふることはできません。

## 2) 学科試験(筆記方式) / 技能試験の対応

ご希望の内容をマイページから申請してください。内容によりご希望に添えない場合があります。なお、学科試験の筆記方式と技能試験では、試験問題へふりがなをふることができます。

## 3) 申請に必要なこと (申請の期限内)



STEP 1 受験の申込みの際に、画面内で「援助措置が必要です」にチェックしてください。

STEP 2-1 受験の申込みが終わったら、マイページから具体的な希望内容を入力してください。

STEP 2-2 身体障害者手帳をお持ちの方は、スマートフォンなどで写真に撮り、その画像データをご自身のマイページへアップロードしてください。

- ① 画面の操作方法は、画面操作マニュアルの15ページを見て、よく内容を確認してください。  
 ① 申請の締切日 **4月18日(木)**

締切日までに申請の手続きが間に合わなかった場合は、援助措置はできません

## 4) 正式な援助措置内容の通知について

各試験日の1週間前を目安に、登録のメールアドレスへ通知します。

# 学科試験の免除

次の免除項目に該当する受験申込者は、**申請により**学科試験が免除されます。

【注意】学科試験免除の対象者の方であっても、自動的に学科試験免除者にはなりません。

学科試験免除の権利を有している方が、**学科試験免除の申請をせず**、学科試験を受験する申込みをした場合、学科試験免除者ではなく、学科試験からの受験者となります。学科試験の結果が不合格となった場合、技能試験は受験できません。

免除項目 1 令和5年度第二種電気工事士下期学科試験の合格者

① 直近で実施された学科試験の合格者が対象です。学科試験免除の権利は権利取得後の、直近の次回で実施される試験のみに行使することができます。

例) 上期学科試験に合格した場合、学科試験免除の権利は、同年度の下期試験にのみ有効となります。

【申請方法】



① 申請画面の入力については、**画面操作マニュアル11頁**を参照してください。

① 免除申請には、**令和5年度の第二種電気工事士下期学科試験受験番号**の入力が必須となります。

受験番号は、試験センターホームページの**免除情報の検索**から確認できます。

免除項目 2 学校教育法による高等学校若しくは旧中等学校令による実業学校又はこれらと同等以上の学校において、電気工事士法で定める電気工学の課程を修めて卒業した方

免除項目 3 1) 第一種、第二種又は第三種電気主任技術者免状の取得者  
2) 旧電気事業主任技術者資格検定規則による電気事業主任技術者の有資格者

免除項目 4 改正前の鉱山保安法第18条の規定による試験のうち、電気保安に関する事項を分掌する係員の試験に合格した方

免除項目 5 旧自家用電気工作物施設規則第24条第1項(ハ)及び(ト)の規定により電気技術に関し相当の知識経験を有すると認定された方

上記の免除項目2～5に該当する申込者は、過去の受験申込み状況により申請方法が異なります。

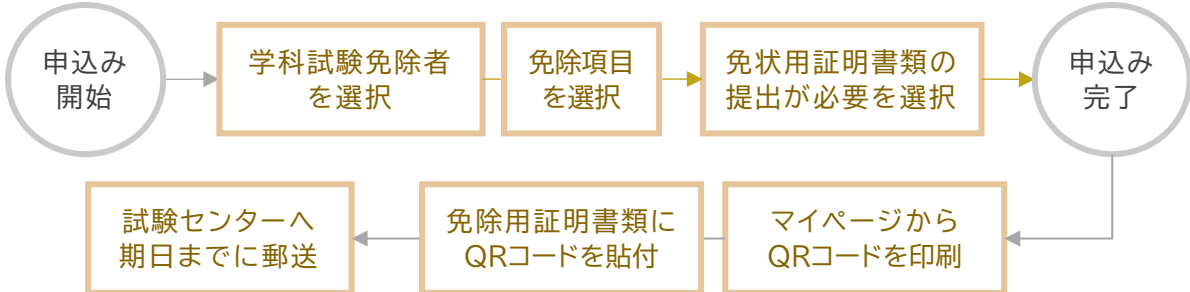
A 初めて受験をする方 / Bの条件に当てはまらない方

B 令和2年度以降の第二種電気工事士試験申込み時に、申請に必要な証明書類を提出した方

## A：初めて受験をする方 / Bの条件に当てはまらない方

受験申込み時に学科試験免除者で申請することに加えて、下記の指定期日までに、学科試験免除申請に必要な証明書類を、試験センターへ提出してください。

### 【申請方法】



- ① 申請画面の入力については [画面操作マニュアル 13頁](#) を参照してください。
- ① QRコードの入手方法は [画面操作マニュアル 14頁](#) を参照してください。

### 【証明書類】

免除項目 2	<p>試験センター指定の学科試験免除用証明書（<b>原本のみ</b>）</p> <ul style="list-style-type: none"> <li>① 卒業した学校で、学科試験免除用証明書類に<b>学校長の証明印</b>があること</li> <li>① 証明押印日から1年以内のもの</li> </ul> <p>【入手方法】</p> <p>試験センターホームページのトップ画面の「受験案内等」のボタンを押下「第二種電気工事士試験学科試験免除用証明書」を印刷</p>
免除項目 3	<p>1) 電気主任技術者免状の複写</p> <p>2) ① 旧電気事業主任技術者資格検定規則に基づく検定試験の合格者の場合は合格証明書又は合格証書の複写</p> <p>② 旧電気事業主任技術者資格検定規則による認定学校(旧制の大学、工業専門学校、工業学校等の電気科の卒業者の場合は「卒業証明書」又は「卒業証書」の複写</p>
免除項目 4	<p>改正前の鉱山保安法第 18 条の規定による試験のうち、電気保安に関する事項を分掌する係員の試験の「合格証明書」又は「国家試験合格証」の複写</p>
免除項目 5	<p>「自家用電気工作物主任技術者技能認定証明書」又は「自家用電気工作物主任技術者技能認定書」の複写</p>

### 【提出期日】 4月18日（木）必着

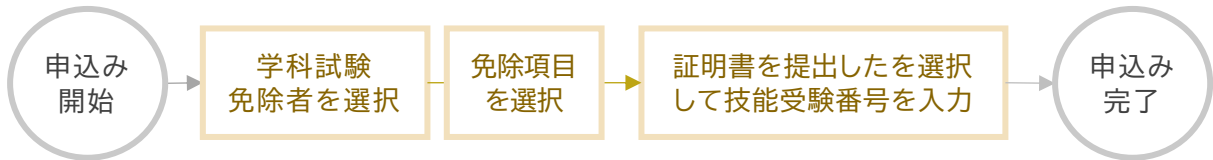
- ① 特定記録等の配達記録が残る方法を利用して、郵送してください。  
郵便事故等により未着となった場合、試験センターは一切の責任を負いません。

**未提出(未着を含む)の場合、学科試験(筆記方式)からの受験となります  
学科試験(筆記方式)の試験地は申込み時に選択した技能試験地と同じとなります**

## B：令和2年度以降の第二種電気工事士試験申込み時に、申請に必要な証明書類を提出した方

受験申込み時に学科試験免除者で申請することに加えて、**前回受験した技能試験の受験番号**を入力してください。

### 【申請方法】



- ① 学科試験免除用の証明書類の追加提出の必要はありません。
- ① 免除申請には、**前回受験した技能試験受験番号の入力が必須**となります。受験番号は、試験センターホームページトップ画面の**免除情報の検索**から確認できます。
- ① 申請画面の入力については、**画面操作マニュアル 12頁**を参照してください。

# 受験申込み前の重要な確認事項

## 受験申込み

1. 受験申込み(受験手数料納付済み)は、1人につき1回のみ受理します。
2. はじめに、マイページを作成してください。次にマイページから受験申込みを行います。

マイページの作成だけでは、受験はできません

3. 登録の氏名(漢字・カナ)、生年月日が住民票の表記と異なると免状が発行されません。

旧漢字など、氏名の漢字の中にはインターネット上で文字化けする文字がありますので、JIS漢字コード(第一・第二水準)で定められた漢字を入力してください。JIS漢字コード以外の漢字を入力した場合、入力エラーとなりますので、下記の方法を参考に、該当の漢字の外字登録をしてください。登録が完了しますと、マイページでは、該当の漢字は **@マークで表示** されます。

例えば、「高(はしごたか)」を入力すると、入力エラーになります。「高」の部分平仮名の「たか」で入力して、申込項目の外字の有無を「有」で設定してください。受験申込み手続きが終わりましたら、マイページトップ画面「登録情報の変更」から外字の登録を行ってください。

- ① 外字の登録については [ユーザーマイページ操作マニュアル](#) を参照してください。  
マニュアルの入手方法は、19頁を参照してください。
- ① 外字の登録にはお時間を頂きますが、外字登録作業中でも、受験申込みは問題なく行えます。

### 【外国籍の方の氏名登録】

外国籍の方の氏名の登録方法の詳細は、[画面操作マニュアル 1頁以降](#) を参照してください。

4. 申込み時に顔写真の登録が必要となります。事前に画像データをご用意ください。

顔写真は、試験当日のご本人確認用ですので、スマートフォン等で撮影したもので問題ありません。

- ① 使用できる形式：JPG / JPEG / PNG / GIF / BMP

注意事項に記載された内容から逸脱した写真を登録した場合、お申込みは受理できません。また、登録された顔写真と試験当日に来場した方のお顔が一致していないと判断した場合、そのまま受験することはできません。特に団体申込みの場合は、登録の間違いにご注意ください。

### 【不備の実例】

集合写真からの切り取り / プリクラ / 画像加工している / 鮮明でない / 画質が荒い  
画像ボケ / 顔の一部が欠けている・隠れている / 表情が平静でない / 背景が暗い  
運転免許証やパスポート等を撮影したもの



5. 申込み後に受験者を変更すること、受験の権利を他人に譲渡することはできません。
6. 学科試験から申込みする場合、最初は筆記方式の受験者として登録されます。受験申込み時にCBT方式を選択することはできません。

学科試験(CBT方式)への変更は、下記の指定期間内にマイページより申請をしてください。

指定期間： 4/12 (金) 10:00 ~ 4/18 (木) 23:59

- ① 予約の混雑状況により、ご希望の日時に希望の会場への予約ができない場合があります。
- ① お申込内容に不備等がある場合、方式の変更ができません。試験センターまで連絡してください。
- ① 筆記方式を希望する場合は、追加となる申請手続きはありません。

7. 学科試験(筆記方式)及び技能試験について、試験会場の選択や変更はできません。

受験申込み時には、5頁の上期試験地一覧表から、希望する試験地を選択してください。各試験地には必ず試験会場が設定されますが、受験者数により、試験会場が複数設定されることがあります。

その場合、個別の試験会場の振分けは、システムが住所を考慮せず、無作為に行います。そのため、最寄りの試験会場への振分けとならない場合がありますので、ご注意ください。

- ① 個別の試験会場・会場住所・交通手段については、各試験の受験票でご案内します。各試験の受験票の発送日以降からは、マイページでも同じ内容が確認できます。
- ① マイページでの確認方法は [画面操作マニュアル 24頁](#) を参照してください。

受験票及びマイページに記載された試験会場の変更は一切できません

8. 申込受付期間の最終日 4/12 (金) の17時までに、申込を完了してください。

申込内容の入力途中であったとしても、17時で締め切られ、お申込みは完了しません。

如何なる理由であっても、受付期間外でのお申込みは受付できません

9. お申込内容は変更できますが、期限があります。期限を超えると変更はできません。

- ① 各種変更のお手続きは、マイページで行ってください。
- ① 各種変更の申請期限やルールの詳細は 24頁 を確認してください。
- ① マイページでの手続方法の詳細は [画面操作マニュアル 19頁](#) を参照してください。
- ① 名前と生年月日は、マイページでは変更できません。変更方法は 25頁 を参照してください。
- ① 上期試験の受験権利を、同年度の下期試験や翌年度以降の試験へ振替することはできません。

## 学科試験免除

10. 学科試験免除対象者の方で学科試験の免除を希望する場合は、受験申込み時に学科試験免除申請の所定の手続きに加えて、受験手数料の納付が必要です。

- ① 受験申込み時に学科試験免除の申請をしなかった場合は、学科試験からの受験者となります。その学科試験で不合格となった場合や、欠席した場合は、技能試験を受験できません。
- ① 受験申込み期間及び受験手数料の金額は、学科試験受験者と同じです。

11. 学科試験免除の申請に、証明書の提出が必要な方は、指定期日 4/18 (木) 必着までに試験センターへ提出してください。

証明書が期日までに提出されなかった場合は、学科試験(筆記方式)からの受験となります。学科試験(筆記方式)の試験地は申込み時に選択した技能試験地と同じとなります。

## 受験手数料

12. 一度決定した受験手数料の決済方法は、変更できません。

13. 受験手数料の納付が入金期限日までに完了しなかった場合、申込みは受理できません。

- ① 如何なる理由であっても、指定期間外に受験手数料の納付はできません。
- ① 期日までに受験手数料が納付されなかった受験申込みは、自動的に無効(取消)となります。
- ① 入金期限日は、マイページでご確認ください。

14. 受験手数料の領収書・請求書は発行しません。但し、受験手数料納付証明書を発行します。

### A: 学科試験をCBT方式で受験する方

受験手数料納付証明書は、マイページからダウンロードして入手してください。

<p>受験手数料納付証明書(見本)</p> <p>電気太郎様 (宛名は変更可能です)</p> <p>金額 ¥※※※※※-</p> <p>令和6年度第二種電気工事士試験の受験手数料として、 金 ※※※※※ 円を受領したことを証明します。</p> <p>一般財団法人 電気技術者試験センター</p>
---

- ① ダウンロードの開始日  
4月19日(金)より
- ① ダウンロードの手順  
画面操作マニュアル 26頁

### B: 学科試験を筆記方式で受験する方 / 学科試験を免除で受験する方

受験手数料納付証明書を各試験の受験票に添付してお送りします。

**紛失等による再発行はできません**ので、大切に保管してください。

受験手数料は非課税ですので、適格請求書(インボイス)は発行していません

15. 決済時の事務手数料(課税)の領収書については、メールでご相談ください。

- ① 対象となる決済方法：クレジットカード決済 / コンビニエンスストア決済 / ペイジー決済
- ① 送信先メールアドレス：[info@shiken.or.jp](mailto:info@shiken.or.jp)
- ① 送信メールの件名：インボイス領収書について
- ① 本文への記載内容：試験種別 / 受験者名 / 生年月日(西暦) / 固有番号 / 領収書名義  
日中の連絡先電話番号

### 受験申込みの取消

16. 受験申込みの取消をする場合は、**指定期日 4/18 (木)** までに申請してください。

- ① 申請は、マイページからとなります。手続方法は [画面操作マニュアル 22頁](#) を参照してください。
- ① ご返金は、現金や振込ではなく、郵便局の窓口で換金する「郵便払出証書」で行います。
- ① 返金額は、返金にかかる実費を差し引いた金額となります。

**指定期日を超過すると、受験申込みの取消はできません。次回以降の試験への充当もできません**

### その他の事項

17. CBT方式での受験にあたり、以下の事項に同意していただく必要があります。同意していただけない場合は、受験できません。

- ① CBT方式の受験で知り得た、試験問題及びその内容を、第三者に開示(漏洩)しないこと。
- ② 試験問題を開示(漏洩)したことにより、試験実施に支障や混乱が生じた場合、損害賠償請求等の措置が取られる場合があります。

**【同意事項に違反する行為の例】**

SNS上への投稿、インターネット掲示板への書き込み等で、試験問題の具体的内容や、出題内容を示唆する書き込み、並びに図、写真などの投稿、その他、公正な試験実施に支障をきたす投稿や書き込みは、違反行為とみなす場合がありますので、行わないでください。

18. 学科試験(CBT方式)では、受験票は送付しません。

- ① マイページで、試験の予約日時や会場の確認ができます。また、試験日前日、登録メールアドレス宛に試験日時と会場を記載したメールを送信します。  
(メール未着による返金や別試験の振替等はいりません)
- ① 試験当日は、会場受付でご本人の確認を行います。顔写真付きの公的証明書をご提示ください。

**ご提示いただけない場合は、受験はできません**

19. 受験者の過失により、試験会場の機器・設備等に損害を与えた場合、受験者負担の弁償となります。

20. 学科試験を欠席した場合や不合格となった場合、技能試験は受験できません。

# 申込みの流れ

受験申込みには、個人申込みと団体申込み(法人やグループで一括申込み)の2種類があります。

## 事前準備

- ① 受験申込手続きは、インターネットから行ってください。スマートフォンからもお申込みができます。
- ① 受験申込手続きの中で、顔写真のご登録が必要となります。事前に画像データをご用意ください。
- ① はじめにマイページを作成して、作成が完了したら、続けて受験申込みを行ってください。  
以前にマイページを作成している場合でも、令和6年度の受験用マイページを新規作成してください。

## 個人申込み



画面の操作方法などは、ユーザーマイページ操作マニュアルを参照してください。

### 入手手順

- ① はじめに、試験センターホームページにアクセスしてトップ画面下にあるインターネット受験申込ボタンを押下します。
- ② 次に、個人申込側の初回ログイン(郵便申込済)ボタンの下にある  
➡ **インターネット受験申込手順**を押下して、ユーザーマイページ操作マニュアルを入手してください。

### 注意事項

各項目の入力では、ブラウザの自動入力機能は使用しないでください。

### STEP 3

受験手数料は、3つの納付方法から選択できます。

- ・クレジットカード決済  
( VISA / Master / JCB / AMEX / Diners )
- ・コンビニエンスストア決済    ・ペイジー (Pay-easy) 決済

- ① 申込画面に表示された入金期限までに受験手数料を納付してください。  
受験手数料が未納付となった申込は自動的に無効(不受理)となります。

### 外字登録

- ① マイページの作成時に、氏名の漢字に外字「あり」とした方は、  
受験申込みが完了した後、外字の登録を行ってください。
- ① 登録方法は ユーザーマイページ操作マニュアルを参照してください。

## 個人申込み：学科試験（CBT方式）を受験希望の方

学科試験から受験する方は、受験申込完了時点では、筆記方式からの受験者として登録されています。学科試験をCBT方式で受験希望の方は、受験手数料の納付後（STEP3）、指定期間内に試験方式をCBT方式へ変更して、CBT試験会場の予約を完了してください。

- ① 下記の指定期間内であれば、CBT方式から筆記方式へ変更することもできます。
- ① CBT方式へ変更した場合、筆記方式での受験はできません。

指定期間： 4/12（金）～ 4/18（木）



画面の操作方法などは、[CBT方式変更マニュアル](#) を参照してください。

**入手手順** マイページトップ画面左のメニュー ➡ マニュアルダウンロード を押下

**注意事項** 申込内容に不備等がある場合、CBT方式への変更ができません

- （具体的内容）
- ・ 受験申込みが完了していない
  - ・ 顔写真が承認されていない
  - ・ 同一人物が、複数の申込みをしている
  - ・ 援助措置申請をしている

**STEP 4** 予約枠に空きがあれば、表示された全国のCBT会場で予約ができます。

CBT方式の試験会場では、他の試験も同時に実施されており、本試験の専用会場ではありません。会場予約は他の試験の受験者との併用となります。

予約できる会場、日時は随時更新されますが、ご希望の日時等が表示されない場合は、近隣エリアでの受験もご検討ください。

**STEP 5** 予約が完了すると、登録のメールアドレスへ確認メールが送信されます。

予約手続き後、マイページで予約の状況を確認してください。

**予約変更** 予約の変更は、予約した試験日の3日前まで可能です。

例) 予約日：4/22 ➡ 4/19の23:59まで 予約の変更が可能  
（予約を前倒しにする場合は、変更日の3日後から変更できます。）

- ① 予約の変更方法は、[CBT方式変更マニュアル](#) を参照してください。

## 団体申込み

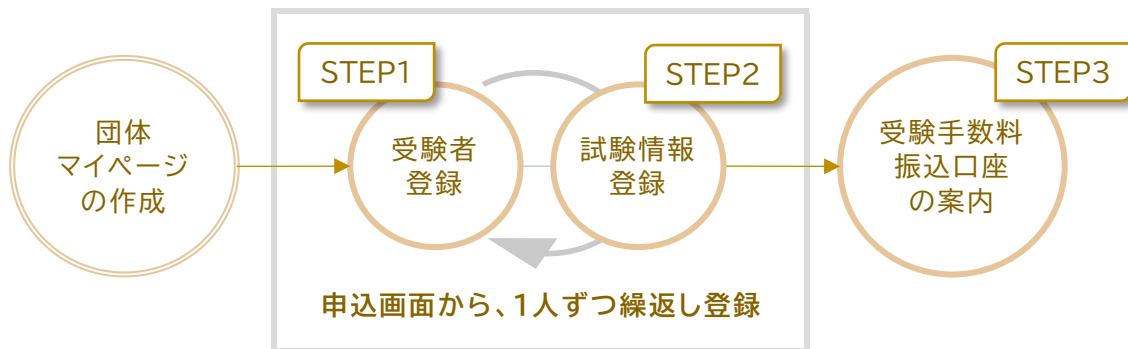
【注意】学科試験をCBT方式で受験する受験者は、個人申込みの利用をご検討ください。

学科試験(CBT方式)では、方式変更期間内に、**受験者本人が試験会場の予約をする**必要があります。団体申込みで登録された受験者本人が、ご自身でマイページの設定を行い、作成した個人のマイページから学科試験会場の予約を行います。

**団体担当者の方が、団体マイページから、受験者の学科試験会場を予約することはできません。**このため、学科試験(CBT方式)の受験者の場合は、個人申込の方が会場予約がとても簡単です。

受験者を登録する方法は、**個別登録**と**一括登録**があります。

### 1) 個別登録 (受験者情報を1名ずつ順番に登録する方法)



画面の操作方法などは、[団体担当者画面マニュアル](#)を参照してください。

#### 入手手順

- ① はじめに、試験センターホームページにアクセスして、トップ画面下にあるインターネット受験申込ボタンを押下します。
- ② 団体申込側のアカウント作成ボタン(緑色)の下にある  
➔ **インターネット受験申込手順**を押下して、入手してください。

#### 注意事項

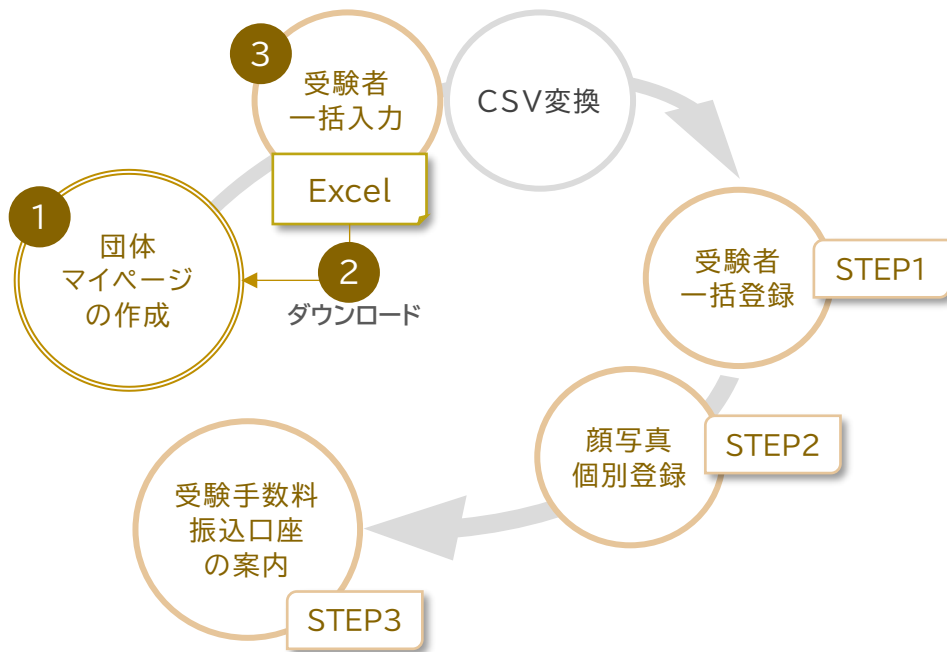
各項目の入力では、ブラウザの自動入力機能は使用しないでください。

#### STEP 3

受験手数料の納付方法は **銀行振込** のみとなります。

- ① 受験手数料は、受験者の合計分の請求となります。
- ① 振込先の口座番号は、お手続き毎に違う番号となります。ご注意ください。
- ① STEP 3まで進むと、受験者の追加や削除、顔写真の変更はできません。

2) 一括登録 (Excelフォーマットに受験者情報をまとめて入力し、CSV経由で一括登録する方法)



画面の操作方法などは、[団体担当者画面マニュアル](#) を参照してください。

入手手順

- ① はじめに、試験センターホームページにアクセスして、トップ画面下にあるインターネット受験申込ボタンを押下します。
- ② 団体申込側のアカウント作成ボタン(緑色)の下にある  
➔ **インターネット受験申込手順** を押下して、入手してください。

STEP 3

受験手数料の納付方法は **銀行振込** のみとなります。

- ① 受験手数料は、受験者の合計分の請求となります。
  - ① 振込先の口座番号は、お手続き毎に違う番号となります。ご注意ください。
- ① STEP3まで進むと、受験者の追加や削除、顔写真の変更はできません。

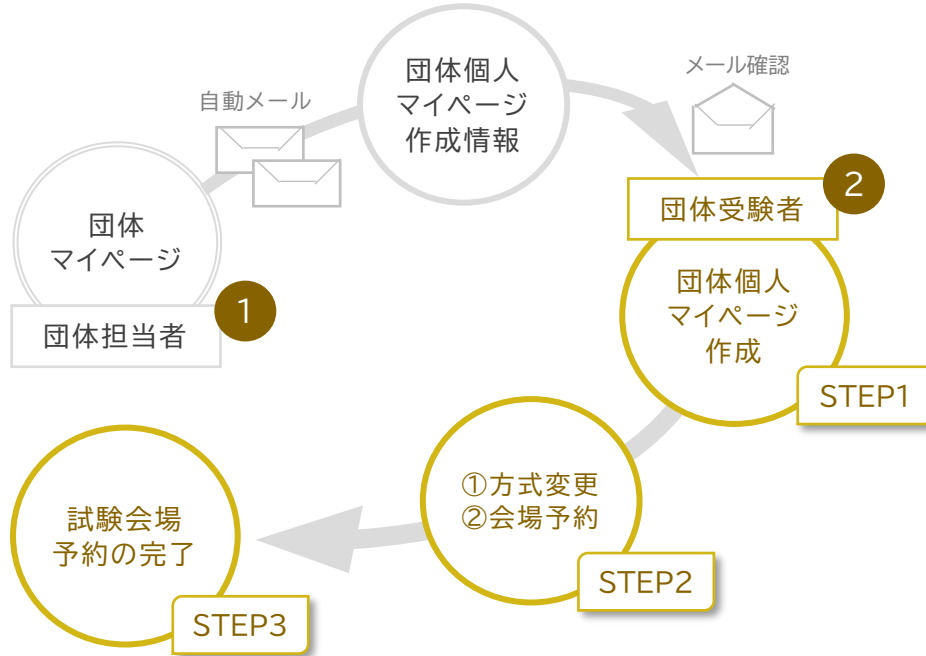
**【重要】** 以下の場合、個別登録をご利用ください。

Excelが利用できない環境 / セキュリティー等によりCSVの作成ができない環境  
Excelのマクロ機能の利用ができない環境 / 入力完了してもエラーが続いて先に進めない状況

団体申込み：学科試験（CBT方式）を受験希望者の対応

団体マイページから、各受験者の学科試験（CBT方式）への変更、会場予約はできません

① 予約には、各受験者が団体個人マイページを作成する必要があります。






団体担当者

団体マイページトップ画面にある、[通知操作マニュアル](#) を参照してください。

作業手順 ①  
(作成情報送信)

1 マイページログイン → 画面左の「各種検索」「申込者検索」を順に押下  
次の検索画面右下にある「検索」を押下 → 下に受験者の一覧が表示

操作	受験者の列の右側に「操作」の項目があります。(左図)
  	① 真ん中のメールボタンを押下 → 自動メール送信

2 受験者の登録メールアドレスに送信される2通のメール内容は以下の通り。

- 1 通目：① 申込コード ② 仮のID
- 2 通目：③ 仮のパスワード

登録のメールアドレスが本人のものではない場合は、事前にアドレス変更を行って、受験者本人に届くメールアドレスにしてください。

団体受験者

作業手順 ② 自動送信されたメールの内容に基づいて、団体個人のマイページを作成します。

STEP 1 受信したメール内容を確認の上、URLを押下して、新パスワード設定から開始

STEP 2 マイページ作成後の試験方式の変更と会場予約手順は、20頁を参照してください。



# 各種手続きについて

指定期間内であれば、マイページから登録情報の変更や、受験申込みの取消を行うことができます。  
(変更した場合は、マイページで内容が反映されているか確認してください。)

なお、氏名の漢字(外字を除く)とカナ、生年月日については、マイページから変更できません。

- ・ 個人申込みの場合、画面の操作方法は [画面操作マニュアルの19頁以降](#) を参照してください。
- ・ 団体申込みの場合は、団体担当者の方で変更の手続きしてください。  
変更項目によっては、変更ができない場合もあります。その場合は、試験センターへ相談してください。

## 1) 試験情報の変更

- ① 個人申込：マイページログイン ➡ トップ画面下の「試験申込」ボタンより手続きを開始。
- ① 団体申込：団体マイページログイン ➡ 画面左の「各種検索」➡「申込者検索」を順に押下。  
画面右下の「検索」を押下し、表示された一覧から該当者を選択してください。

変更項目	変更申請の締め切り日
予約済の学科試験(CBT方式) 日時及びCBT試験会場	予約試験日の <b>3日前まで変更可能</b> 前倒変更は変更日の <b>3日後から可能</b>
試験方式の変更	4月18日(木)
学科受験 ⇄ 学科免除	4月18日(木)
筆記方式の試験地と筆記 方式の受験票の記載事項	4月18日(木)
技能試験地と技能試験 受験票の記載事項	5月31日(金)
郵送物の送付先住所	7月26日(金)

- ① CBT方式変更マニュアルは、マイページメニューのマニュアルダウンロードから入手することができます。

## 2) 個人情報の変更

- ① 個人申込：マイページログイン ➡ トップ画面下の「登録情報変更」ボタン を押下します。
- ① 団体申込：団体マイページログイン ➡ 画面左の「各種検索」 ➡ 「申込者検索」を順に押下  
画面右下にある「検索」を押下して、表示された一覧から該当者を選択する。

変更項目	変更申請の締め切り日
氏名漢字の外字登録	7月26日(金)
性別 / 電話番号 メールアドレス	
外国籍の方	
外国人名 / 通称名	

## 3) 氏名・生年月日の修正

氏名の漢字やフリガナ、生年月日を誤って登録した場合は、修正変更することができます。

- ① マイページから、修正変更をすることはできません。
- ① 修正内容を明記した「申込内容変更申出書」と正しい情報を確認できる「公的証明書のコピー」を提出期限までに試験センターへ、配達記録が残る方法 で郵送してください。



- ① 申込内容変更申出書は、マイページからダウンロードし、印刷をしてください。  
印刷環境がない方は、試験センターまで相談してください。

### STEP 1 申込内容変更申出書の入手方法

- 個人申込
- 1 マイページログイン ➡ トップ画面下の「登録情報変更」ボタン を押下。
  - 2 画面右下の「編集画面へ」を押下
  - 3 画面上の ➡ 変更申出書のダウンロードはこちら を押下

団体申込 試験センター側で受験手数料の納付が確認した後から入手できます。

- 1 マイページログイン ➡ 画面左の「各種検索」「申込者検索」を順に押下
- 2 画面右下の 検索 を押下 ➡ 受験者一覧から受験者の操作 ⓘ を押下
- 3 登録情報欄の下にある ➡ 変更申出書のダウンロードはこちら を押下

## STEP 2 記入について

公的証明書の記載内容と同じ情報を楷書で記入してください。

提出書類

- 1 修正内容を明記した申込内容変更申出書
- 2 正しい情報が確認できる公的証明書のコピー

## STEP 3 提出方法

特定記録など、配達記録が残る方法で郵送してください。  
申請書類が試験センターへ届かない場合は、変更ができません。  
郵便事故などで未着となっても、試験センターではその責任を負いません。

提出期限 7月26日（金） 必着

## 4) 氏名の変更 受験者の入れ替えはできません

受験申込み後に氏名の変更があった場合は、必ず登録内容の変更を行ってください。

- ① マイページから、修正変更をすることはできません。
- ① 申請方法について、提出書類以外は、名前を修正する場合と同じです。

提出書類

- 1 修正内容を明記した申込内容変更申出書
- 2 氏名の変更内容が記載された戸籍抄本(謄本)の原本、もしくは氏名の変更内容が明記されている公的証明書のコピー

提出期限 7月26日（金） 必着

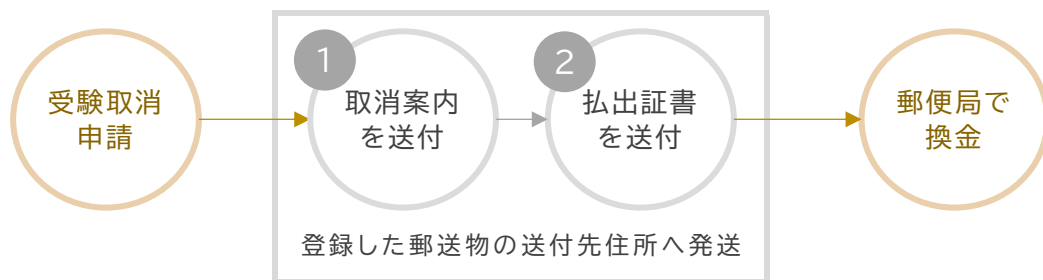
- ① 旧姓での免状発行を予定している方は、住民登録をしている都道府県の免状発行窓口で免状が発行できる条件などを確認してください。

## 5) 受験申込みの取消

受験申込みを取消したい場合、指定期日までであれば、**マイページから申請**することができます。

**指定期日 4月18日(木)**

- ① マイページで受験手数料が入金済となっている方が対象となります。  
受験手数料が未納付のお申込みは、受験手数料の支払い期限を過ぎると無効になります。
- ① 団体申込みの場合、団体マイページを作成する過程で、受験申込みのキャンセル申請の権限を受験者か団体側か、選択しています。  
・確認方法：団体マイページにログイン ➡ 左のメニュー **団体登録情報** を押下  
権限が団体側の場合のみ、団体担当者が受験申込みのキャンセル申請を行うことができます。  
確認方法や申請手続きが不明の場合は、速やかに試験センターまでご相談ください。
- ① 手続き方法：画面操作については **画面操作マニュアル 22頁** を参照してください。
- ① 取消申請を受理しましたら、納付済の受験手数料を返金します。  
返金は、現金や振込ではなく、**ゆうちょ銀行の払出証書**で行います。



- ① ①の取消案内は、申請締切日から1ヶ月以内を目安に発送し、そのあと、②の払出証書を2週間後に発送します。
- ① お返りする金額は、①の送料、②の払出証書の発行手数料と送料を納付済の受験手数料から差し引いた金額となります。

### 【注意】受験申込みの取消申請手続上の注意点について

- 1 CBT試験会場が予約済の場合、試験方式を筆記方式へ変更してから、取消申請をしてください。
- 2 取消申請後に、受験申込みを復活させることはできません。
- 3 取消申請後に、登録データの変更はできません、事前に以下の情報をご確認ください。

A 氏名(漢字・フリガナ) / 誤っていると証書を換金できない場合があります  
B 郵送物の送付先住所 / 誤っていると証書が届きません

- 4 団体申込みでキャンセル権限が「受験者」の場合、団体マイページから取消手続きはできません。

## 試験実施における受験者へのお願い

1. 発熱や咳などの症状がある方や、健康に不安がある方は、受験をご遠慮ください。
2. 咳エチケットを励行してください。マスクの着用については、個人の主体的な選択を尊重し、試験会場内でのマスク着用は、個人の判断に委ねることにいたします。ただし、試験会場からの要請により、マスクを着用していただく場合がありますので、予めご了承ください。
3. 大学など、指定された試験会場に駐車場がある場合でも、受験者用にはお借りしていません。公共交通機関を利用して来場してください。  
また、車での送迎は会場側へのご迷惑となりますので、おやめください。  
なお、援助措置が必要な方で、車で来場を希望する場合は、受験申込み前に一度ご相談ください。
4. 試験実施中に、ご登録の顔写真を用いてご本人確認を行います。その際、マスク着用者へマスクを外すように監督員から指示を行う場合があります。指示があった場合は、必ず従ってください。
5. 試験中は、室内換気を行います。そのため、試験中に多少の室温変化が生じる場合があります。
6. 試験会場内では、係員の指示に従って行動してください。来場した後に気分が悪いなど、体調がすぐれない場合は、速やかにお近くの係員までお知らせください。状態によっては、受験の中止や帰宅の要請を行います。また、周囲の受験者から貴殿の体調に関し、苦情の申出があった場合も同様の要請を行う場合があります。
7. 試験会場内では、大きな声を出したり、不要な会話はお控えください。

# 受験票について

令和6年度の上期学科試験(筆記方式)からの受験のお申込み及び上期学科試験の免除のお申込みを受理した方、上期学科試験を合格された方へ、各試験の受験票をお送りします。

- ① 学科試験(CBT方式)では、受験票を発送しません。
- ① 学科試験(筆記方式)、技能試験の受験票は、圧着ハガキで発送します。  
圧着部分を剥がすと下図のように「申込登録内容」と「受験票」を確認することができます。

## 【圧着ハガキ(見本)】

料金後納郵便	<b>親展</b>	<b>申込登録内容</b>	<b>受験票</b>
〒104-8584 東京都中央区八丁堀2-9-1 RBM東八重洲ビル8階 ECEE電機		令和6年度 第二種電気工事士 ○○試験	令和6年度 第二種電気工事士 ○○試験
電気 太郎 様		※登録内容に変更がある場合、マイページでの変更または試験当日変更 申出書をご提出ください。内容に誤りがあると免状が発行されません。	受験番号 99500032F
令和6年度 第二種電気工事士 ○○試験		受験番号 99500032F	氏名 デンキ タロウ
<b>受験票</b> 開封して内容を必ずご確認ください。		氏名 デンキ タロウ	電気 太郎
※試験当日、この受験票を持参しないと受験できません		電話番号 03-3552-7691	試験日 (試験日)
※試験会場への直接のお問い合わせはご遠慮ください。		住所 〒104-8584 東京都中央区八丁堀2-9-1 RBM東八重洲ビル8階 ECEE電機	試験開始時刻 ○時○分 試験地 埼玉県
試験会場への来場の際は、時間に余裕をもってお越しください。		生年月日 1980年1月1日 性別 男	試験会場名 ○○大学
<b>試験当日のお問い合わせコールセンター</b>		技能試験地 埼玉県	会場住所 〒338-0825 さいたま市桜区○○
03-XXXX-XXXX		外国人の名	備考 南与野駅(南与野駅北入口)バス停から乗車 約15分
(受付時間:試験当日8:00~試験終了時刻まで)		外国人名	1. 試験会場には、公共交通機関を利用して来てください。
一般財団法人電気技術者試験センター		通称名	2. この受験票は試験開始時に机上へ置き、試験開始後に回収に来る 係員に提出してください。
東京都中央区八丁堀2-9-1 RBM東八重洲ビル8階		<b>添付場所</b>	3. 指定会場以外及び試験開始時刻が異なる方は受験できません。
TEL 03-3552-7691			4. 試験開始時刻の15分前には着席してください。
OPEN	OPEN		5. 試験開始後30分を過ぎたら受験できません。
			6. 受験票に記載の本人以外の受験はできません。
			7. 受験票を必ずお持ち下さい。受験票がないと受験できません。

- ① 学科試験(筆記方式)受験者: 上図の添付場所に「受験手数料納付証明書」があります。
- ① 学科試験合格者: 上図の添付場所に「学科試験の試験結果通知書」があります。
- ① 学科試験免除者: 上図の添付場所に「受験手数料納付証明書」があります。

## 1) 各試験受験票の発送日

学科試験(筆記方式): 5月10日(金)

技能試験: 7月5日(金)

親展(宛名のご本人が開封をして、必ず中を確認してくださいという意味)扱いで発送します。

- ① 親展普通郵便は、登録住所が正しい場合でも、郵便局の事情で配達されない場合があります。
- ① 送付先が集合住宅の場合、集合住宅名を、会社の場合は会社名を、送付先住所へご登録ください。  
特に、学校名や会社名が送付先住所に登録されていないと、受験票が届きません。

## 2) 受験票の未着・紛失・破損

学科試験(筆記方式)と技能試験は、受験票がないと受験ができません。受験票が届かない場合や、紛失、破損してしまった場合、下記の申出日に受験者ご本人から試験センターまで、連絡してください。申出日を超過している場合でも、速やかに試験センターへ連絡してください。

### 【未着申出日】

学科試験(筆記方式): 5月16日(木)

技能試験: 7月10日(水)

受験票が届かなかった等の理由による、受験手数料の返還は行いません

# 受験上の注意

## 学科試験（筆記方式）

### 1) 試験当日の注意事項

下記の事項に該当する場合、理由の如何にかかわらず、受験できません。

- 1 入室禁止時刻 10時30分 までに指定試験室へ入室をしていない
- 2 学科試験受験票を持っていない（忘れた場合は、一度ご相談ください）
- 3 申込情報（登録写真）と来場した受験者が違う
- 4 受験票に記載された試験会場以外での受験
- 5 不正行為に該当する行為を行った場合

### 不正行為、失格行為の具体的な内容

- 1 監督員の指示に従わない場合
- 2 カンニング（カンニングペーパーの使用など）をした場合
- 3 電卓や電子機器を使用した場合  
（携帯電話・スマートフォン・スマートウォッチ・パソコン・電子辞書・ICレコーダー等）
- 4 試験室内をカメラ等で撮影した場合
- 5 電卓を使用した場合

### 2) 試験当日の流れ

受験票がないと受験ができませんので、忘れずに持参してください。また、受験票を開いて事前に試験会場や着席時間をご確認ください。

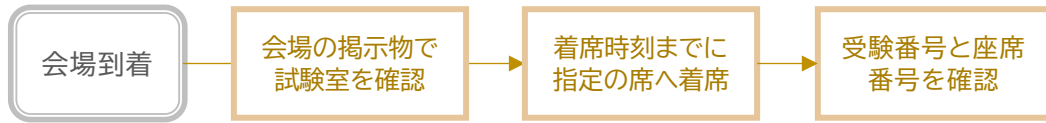
- ① 試験会場へ来場の際は、交通機関の事故が発生したり、大学など敷地が広いことで、予想以上に到着まで時間がかかる場合があります。時間には余裕をもって来場してください。
- ② **来場には、公共交通機関を利用してください。**  
各試験会場には、受験者用の駐車場のご用意はありません。車で来場する場合、駐車場の確保はご自身で行ってください。また、近隣の店舗などへの迷惑駐車は厳禁です。

公共交通機関を  
ご利用ください

受験者専用の  
駐車場はありません

近隣への  
迷惑駐車は厳禁

- ③ 試験会場に到着しましたら、会場に掲示されている受験番号でご自身の指定試験室を確認して、着席時間までに試験室の指定の席に着席してください。着席後、受験票に記載されている受験番号と、座席にある番号が一致していることを確認してください。



指定の試験室へ10時30分までに入室しないと、受験できません  
席を間違えて受験した場合、欠席扱い(試験結果なし)となります

- ④ 受験票と筆記用具等を机の上に置いてください。次に、携帯電話、スマートウォッチ等の通信機器の電源を切り、カバン等にしまってください。



- ⑤ 試験開始等の指示は、監督員が行います。初めに監督員から注意事項の説明があります。次に、監督員が試験開始の指示しますので、指示がでましたら、試験を開始してください。試験中に係員が写真によるご本人の確認と受験票の回収のため、巡回を行います。



- ⑥ 監督員が試験終了の合図を行います。合図がありましたら、すぐに試験を終了してください。

合図の後も解答を継続している場合、失格となりますのでご注意ください

- ⑦ 机の上に置いた私物や試験問題等の忘れ物がないか確認をしてください。

試験会場での忘れ物は、全会場分を試験日から1ヶ月間、試験センターで保管します。忘れ物をした場合、その期間内に試験センターまでに問い合わせをしてください。  
**保管期間を過ぎた場合は、処分扱いとなります。**

- ⑧ 退中は、監督員の指示通りに行ってください。自由に退中はできません。

受験者の過失により試験会場の機器や設備等に損害を与えた場合、受験者負担の弁償となります  
試験終了後の試験問題の表示不鮮明、印刷不鮮明、落丁、乱丁に関する申出には、一切応じられません



## 学科試験 (CBT方式)

### 1) 試験当日の注意事項

下記の事項に該当する場合、理由の如何にかかわらず、受験できません。

- 1 予約の試験開始時刻から30分が経過しても、予約済の試験会場で受付ができなかった場合
- 2 予約済の試験会場の受付で顔写真付きの公的証明書(原本)を提示できなかった場合
- 3 受験申込み時に登録した情報(顔写真を含む)と受験者が違う(別人)と判断された場合
- 4 予約した日時に、予約した試験会場以外の会場へ来場した場合
- 5 不正や失格に該当する行為が確認された場合

#### 不正行為、失格行為の具体的な内容

- 1 監督員の指示に従わない場合
- 2 カンニング(カンニングペーパーの使用など)をした場合
- 3 電卓や電子機器を使用した場合  
(携帯電話・スマートフォン・スマートウォッチ・パソコン・電子辞書・ICレコーダー等)
- 4 試験室内をカメラ等で撮影した場合
- 5 試験室へ会場で貸出されたボールペン(黒)とメモ用紙、ログイン情報と公的証明書以外の私物を持ち込みした場合(援助措置を申請し、特別に許可をされたものは問題ありません)
- 6 試験会場で貸与されたメモ用紙を指示通りに返却しなかった場合

### 2) 試験当日の流れ

マイページで予約日時と会場をご確認ください。(予約日の前日にメールでもご案内します)

- ① 試験会場には、予約した試験開始時間の5分～30分前に来場してください。

来場は予約時間の  
5分～30分前

早すぎると  
入場できません

待機スペースは  
ありません

予約した開始時間から30分後までに会場受付が完了しないと、受験できません

- ② 試験会場に到着しましたら、受付で顔写真付きの公的証明書を提示してください。



顔写真付きの公的証明書を提示いただけない場合は、受験できません

- ③ 携帯電話やスマートウォッチ等の通信機器の電源を切り、腕時計や上着などの手荷物を全て指定のロッカー等へ入れて施錠してください。施錠を確認後、試験中に使用できるボールペン(黒)とメモ用紙をお渡しし、試験室へ入室となります。



貸出された筆記用具、ログイン情報シート、公的証明書以外の私物は、試験室に持ち込めません

- ④ 着席後、画面上の案内に従い、ログイン情報シートにあるIDとパスワードを入力し、受験を開始してください。(試験内容に関する質問には一切お答えしません)  
時間については、残り時間が画面上に表示されます。



- ① 予約した試験開始時刻から30分までの遅刻をした場合、試験時間は遅刻した時間分(試験開始ボタンを押下するまでの時間を含む)、短くなります。  
その際、試験監督員より、遅刻した時間分短く、試験終了の案内をします。

- ⑤ 試験の終了は、時間内であればご自身のタイミングで行えます。試験を終了すると正答数が表示されます。画面内の指示に従い、受験レポートを印刷してください。  
印刷の実行をした後で、貸出された物をすべて持ち、すみやかに退出してください。



会場で貸出したメモ用紙を試験会場外に持ち出すと失格行為となります

合否は表示されません

- ⑥ 貸出された物を返却後、ログイン情報シートと引換えに受験レポートを受け取り、試験完了です。



受験者の過失により試験会場の機器や設備等に損害を与えた場合、受験者負担の弁償となります

## 技能試験

### 1) 試験当日の注意事項

下記の事項に該当する場合、理由の如何にかかわらず、受験できません。

- 1 入室禁止時刻 10時55分 までに入室をしていない
- 2 技能試験受験票を持っていない（忘れた場合は、一度ご相談ください）
- 3 申込情報（登録写真）と来場した受験者が違う
- 4 受験票に記載された試験会場以外での受験
- 5 不正行為に該当する行為を行った場合

#### 不正行為、失格行為の具体的な内容

- 1 監督員の指示に従わない場合
- 2 カンニング（カンニングペーパーの使用など）をした場合
- 3 電卓・電子機器を使用した場合  
（携帯電話・スマートフォン・スマートウォッチ・パソコン・電子辞書・ICレコーダー等）
- 4 試験室内をカメラ等で撮影した場合
- 5 電動工具を使用した場合

### 2) 試験当日の流れ

受験票がないと受験ができませんので、忘れずに持参してください。また、受験票を開いて事前に試験会場や着席時間をご確認ください。

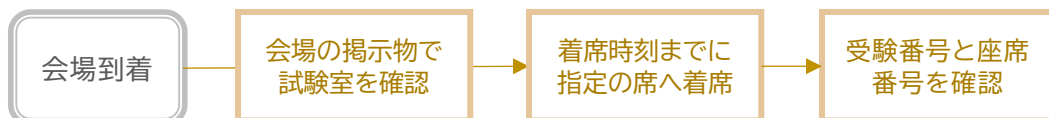
- ① 試験会場へ来場の際は、交通機関の事故が発生したり、大学など敷地が広いことで、予想以上に到着まで時間がかかる場合があります。時間には余裕をもって来場してください。
- ② **来場には、公共交通機関を利用してください。**  
各試験会場には、受験者用の駐車場のご用意はありません。車で来場する場合、駐車場の確保はご自身で行ってください。また、近隣の店舗などへの迷惑駐車は厳禁です。

公共交通機関を  
ご利用ください

受験者専用の  
駐車場はありません

近隣への  
迷惑駐車は厳禁

- ③ 試験会場に到着しましたら、会場に掲示されている受験番号でご自身の指定試験室を確認して、**着席時刻までに試験室の指定の席に着席してください。**着席後、受験票に記載されている受験番号と、座席にある番号が一致していることを確認してください。



指定の試験室へ10時55分までに入室しないと、受験できません  
席を間違えて受験した場合、欠席扱い（試験結果なし）となります

- ④ 着席したら、受験票や工具を机の上に置いてください。次に、携帯電話、スマートウォッチ等の通信機器の電源を切り、カバン等にしまってください。



- ⑤ 試験開始等の指示は、監督員が行います。初めに監督員から注意事項の説明があります。次に、監督員が指示しますので、その指示に従いながら、支給材料等の確認を、試験問題用紙の材料表と照合しながら、時間内に確認してください。



端子ねじ（ランプレセプタクル・露出形コンセント等）、リングスリーブ、差込形コネクタは、作業のやり直し等により不足が発生した場合、監督員に申出があれば追加支給します。追加支給をした場合でも、欠陥の対象にはなりません。

照合の結果、材料の不一致、不良、破損や不足があった場合は、すぐに監督員へ申出てください。

試験開始後に不良などを申出ても、材料の交換には一切応じられません

支給した材料以外の材料は使用できません

試験開始後の材料管理は、受験者の自己責任となります

- ⑥ 監督員から試験開始の指示を行います。指示がでましたら、試験を開始してください。試験中に係員が写真によるご本人の確認と受験票の回収のため、巡回を行います。



- ⑦ 監督員から試験終了の合図を行います。合図がありましたら、すぐに試験を終了してください。作業によって出たゴミ等は、そのまま片づけなくても問題ありません。

合図の後も作業を継続している場合、失格となりますのでご注意ください

- ⑧ 机の上に置いた工具や私物、試験問題等の忘れ物がないか確認をしてください。

試験会場での忘れ物は、全会場分を試験日から1ヶ月間、試験センターで保管します。忘れ物をした場合、その期間内に試験センターまでに問い合わせをしてください。

保管期間を過ぎた場合は、処分扱いとなります。

- ⑨ 退中は、作品の保全のため、監督員の指示通りに行ってください。自由に退中はできません。退中の際は、上着などの手荷物が作品に当たらないように、注意してください。

受験者の過失により試験会場の機器や設備等に損害を与えた場合、受験者負担の弁償となります

試験終了後の試験問題の表示不鮮明、印刷不鮮明、落丁、乱丁や支給材料、作品に関する申出には、一切応じられません

## 使用を禁止しているもの

**電卓(電子式卓上計算機)及び計算尺は、使用できません。**

学科試験問題の計算については、四則計算(加減乗除)等の筆算によって十分解答できる前提の出題となっています。

## 持参するもの / 使用できるもの

### 【学科試験(筆記方式) / 技能試験】

#### ① 筆記用具

- ・ HBの鉛筆またはHBの芯を用いたシャープペンシル
- ・ プラスチック消しゴム    ・ 鉛筆削り    ・ 定規
- ・ 色鉛筆・色ボールペン・蛍光ペン・マジック

複線図を描く場合は、問題用紙の余白を使用してください。

マークシートへの記入には、ボールペン等の使用はできません

#### ① 各試験の受験票(受験票がないと受験ができません)

#### ① その他

- ・ 顔写真付きの公的証明書(お持ちでない場合は、ご相談ください。)
- ・ 時計(電卓機能、スマートウォッチ等の通信機器を持つもの、アラーム音が出るものは使用できません)
- ・ ストップウォッチ(音が出ないもの)

試験時間の管理は、監督員の時計で行いますが、会場に時計がない場合があります。試験中に時計等を使用する場合は、事前に音が鳴らないように設定してください。

- ・ 眼鏡 / ルーペ

### 【学科試験(CBT方式)】

#### ① 顔写真付きの公的証明書

(公的証明書の詳細については、QRコードからご確認ください。)

※ 筆記用具[ボールペン(黒)とメモ用紙]は、試験会場で貸出します。  
持参の筆記用具や時計等は使用できません。



## 【技能試験】

- ① 作業用工具（貸出ではありませんのでご自身でご用意ください）

技能試験では、**電動工具以外のすべての工具を使用することができます。**

なお、**下記の指定工具は、作業に最低限必要と考えられますので、必ず持参してください。**

## 【指定工具】

- ① ペンチ ② ドライバー（プラス・マイナス） ③ 電工ナイフ ④ スケール  
⑤ ウォーターポンププライヤー  
⑥ リングスリーブ用圧着工具（JIS C 9711:1982・1990・1997 適合品）

## 工具における注意事項

- ① リングスリーブの圧着は、リングスリーブに JIS C 9711 に適合する圧着マークが刻印されることが求められます。  
リングスリーブの圧着工具は、JISの「屋内配線用電線接続工具・手動片手式工具・リングスリーブ用」(JIS C 9711:1982・1990・1997適合品) の規格のものを**（握りの部分の色が黄色のもの）**を使用すればこの圧着マークが刻印されます。**○・小・中・大の刻印が明確にできるもの**を用意してください。
- ① 上記以外のリングスリーブ用圧着工具で圧着し、**リングスリーブに圧着マークが刻印されない場合は、欠陥の対象となります。**  
(1982年より以前のJIS規格のリングスリーブ用圧着工具を含みます)
- ① 試験中の工具の貸借はできません。
- ① 持参する工具の数量に制限はありませんが、作業用の机が狭いので、その上に置く工具は他の受験者に迷惑がかからないように配慮してください。
- ① **カッターナイフで怪我をされる方がおります。使用は自粛してください。**
- ① 回路計(テスター)等の計測機器、**電動工具(電動ドライバー等)**、改造した工具、自作した工具は使用できません。
- ① 電線を一時的に束ねるクリップ等は使用可能ですが、試験終了までに必ず外してください。
- ① 手袋、工具を入れるための腰ベルトも使用できます。
- ① **技能試験では、支給材料以外の材料の使用はできません。**

## ⚠ 電気工事士技能試験における注意喚起 ⚠

# 電気工事士技能試験では「電動工具」 は使用できません！

電気工事士技能試験では、電気工事に係る基本的な作業の修得を試験することから電動工具の使用は認めていません。以下のような「電動工具」は試験では使用できませんので、試験当日に持参しないように十分注意をしてください。

近年、充電式の電動機能付工具が販売されていますが、電気工事士技能試験では電動機能付工具は「電動工具」となり、使用することはできません。

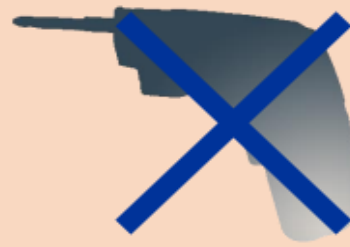
試験を厳正かつ公正に実施する観点から、電動機能をOFFにして利用する場合でも、使用できません。

試験中、「電動工具」を使用している場合や監督員の指示に従わない等は、不正行為となり失格となりますので、持参しないよう注意してください。

### <電動工具の例>



小型充電式電動ドライバ



家庭用電気ドライバ



ペン型インパクトドライバ



インパクトドライバ

# 試験問題及び標準解答の公表

## 1) 学科試験（筆記方式）

試験問題及び解答の公表は、試験センターホームページで行います。

公表日： 5月27日(月)

## 2) 学科試験（CBT方式）

学科試験(CBT方式)では、試験問題・解答は非公開です。

- ① 筆記方式のような、ホームページ上で公表する解答からの自己採点に代えて、CBT方式では試験終了後に正答数を確認することができます。正答数は、マイページでも確認できます。

## 3) 技能試験

試験問題及び標準解答の公表は、試験センターホームページで行います。

公表日： 7月22日(月)

### 技能試験に係る欠陥の判断基準と技能試験の概要と注意すべきポイント

試験センターホームページには、[技能試験欠陥の判断基準](#)と、技能試験を受験される方に理解して頂きたい要点をまとめた[技能試験の概要と注意すべきポイント](#)を掲載しております。個々の作業について写真付きで解説しており、また、参考にすべき欠陥の判断基準等についても記載されています。

[技能試験に係る「欠陥の判断基準」](#)



[技能試験\(第一種・第二種\)欠陥の判断基準](#)

[技能試験の概要と注意すべきポイント](#)



# 試験結果の発表と通知


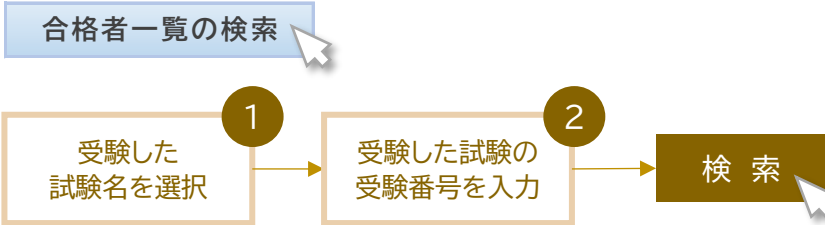
個人の得点、採点内容等に関する問い合わせには、一切応じられません

## 1) 学科試験及び技能試験の試験結果の発表について

### A：学科試験(CBT方式)を受験した方(マイページでの発表)

発表開始日	CBT試験の受験日から2週間後の正午より
確認の方法	確認方法の詳細画面は <a href="#">画面操作マニュアル 25頁</a> を確認してください。 (団体マイページからは確認できません)

### B：学科試験/技能試験共通(試験センターホームページでの発表)

結果発表期間	学科試験 <b>6月10日(月)～7月21日(日)</b> 技能試験 <b>8月16日(金)～9月16日(月)</b>
結果発表場所	試験センターホームページ上で行います。 <a href="https://www.shiken.or.jp/">https://www.shiken.or.jp/</a> 
結果確認方法	トップページ の 合格者一覧の検索 ボタンから、それぞれの受験番号を入力して試験結果を確認することができます。 
結果表示内容	入力された受験番号が、非公開の合格者一覧 中にあるか、ないか、もしくは欠席かを表示します。 受験番号を誤って入力すると、実際の結果と異なる表示となる場合があるため、入力された受験番号に対する試験結果を、下記のように表示します。

表示文	詳細内容
合格者一覧にあります	入力した受験番号の受験者は合格
合格者一覧にありません	入力した受験番号の受験者は不合格
欠席	入力した受験番号の受験者は欠席

## 2) 学科試験及び技能試験の試験結果の通知について

- ① 各試験を受験した方へ試験結果通知書をお送りします。
  - ① 各試験結果通知書は、圧着ハガキで発送します。  
届きましたら、圧着部分を開いて中を確認してください。
  - ① 欠席した方、失格となった方に、試験結果通知書は発送されません。
  - ① 学科試験を合格して技能試験が不合格の方、又は欠席した方は、直近に実施となる次回の試験へ、受験申込みとその際の学科試験免除の申請、及び受験手数料を納付することで、学科試験を免除で受験することができます。
- ② 親展(宛名のご本人が開封をして、必ず中を確認してくださいという意味)扱いで発送します。
  - ① 親展普通郵便は、登録住所が正しい場合でも、郵便局の事情で配達されない場合があります。
  - ① 送付先が集合住宅の場合、集合住宅名を、会社の場合は会社名を、送付先住所へご登録ください。  
特に、学校名や会社名が送付先住所に登録されていないと、試験結果通知書が届きません。

## 学科試験

### 試験結果通知書の発送

発送日：7月5日(金)

- ① 学科試験合格の場合は、試験結果通知書に技能試験の受験票が添付されています。(29頁参照)

### 試験結果通知書の未着・紛失

申出日：7月10日(水)

- ① 未着・紛失の場合は、受験者本人から試験センターまで連絡してください。
- ① 学科試験合格の場合、技能試験の受験票も未着となりますので、ご注意ください。

## 技能試験

### 試験結果通知書の発送

発送日：8月23日(金)

### 試験結果通知書の未着・紛失

再発行申請期間：9月9日(月)12時～9月10日(火)17時

- ① 上記期間にマイページから、再発行申請を行ってください。
- ① 9月10日以降の申出は、試験センター指定の再発行申請書に必要事項を記入して、試験センターへ提出してください。  
発送までの期間は、目安として申請日から1カ月後となります。

# 個人情報の取り扱い

## 1) プライバシーポリシーについて

一般財団法人電気技術者試験センター(以下、「試験センター」という。)は、受験申込みをされる受験者皆様の個人情報の保護に努めます。試験センターは、受験申込みの際に、氏名、住所、生年月日、顔写真等の個人情報を収集します。これらの情報は、試験の周知、試験に関する調査及び試験を確実かつ円滑に実施する目的で利用し、それ以外の目的では利用しません。

法的な拘束力・強制力がある場合を除き、受験者の個人情報を第三者への開示や提供などは一切しません。個人情報については、外部からの不正なアクセスに対して万全の管理を行い、個人情報が外部に流出しないように対策を講じています。

## 2) 試験センターからの連絡について

受験申込み内容の不備や受験手数料の納付状況の確認、申込みに係る各種案内等を、試験センターから電話やメール、SMSやはがき等を利用して、ご連絡する場合があります。

## 3) セキュリティについて

インターネット申込み画面は、SSL 暗号化技術により、個人情報のすべてを暗号化しています。また、**受験手数料をクレジット決済される場合、決済代行会社の仕様に従った接続方式で、決済を行っています。**

## 4) Webブラウザについて

利用可能なWEBブラウザは、Microsoft Edge、Google Chrome、Safari 10 以降です。それ以外のブラウザ及びバージョンでは、正常に申込みを行えない場合があります。

JavaScript を使用していますので、ブラウザの JavaScript 機能を ON にしてください。

# 電気技術者試験センター本部事務局

## 1) インターネット申込みに関する問い合わせ

Eメール：[answer@shiken.or.jp](mailto:answer@shiken.or.jp)

- ① マイページで登録されたメールアドレスからお問合せください。登録外の場合は返信しません。

## 2) 試験に関する問い合わせ

Eメール：[info@shiken.or.jp](mailto:info@shiken.or.jp)

- ① お名前と、日中で連絡が取れる電話番号(電話で回答する場合があります)を明記してください。  
記載がない場合は、返信できません。
- ① お問い合わせの内容によっては、返信にお時間をいただく場合や、返信をしない場合もあります。
- ① 受験申込みが完了している方は、お名前と電話番号の他に、申込完了時に発番された固有番号を明記してください。固有番号はマイページでも確認できます。

電話：[03-3552-7691](tel:03-3552-7691) 平日9時～17時15分まで(年末年始を除く)

## 3) 学科試験(CBT方式)の試験会場予約手続き / 試験当日の問い合わせ

株式会社CBTソリューションズ 受験サポートセンター

電話：[03-5209-0553](tel:03-5209-0553) 8時30分～17時30分まで

## 4) 学科試験(筆記方式) / 技能試験の当日の問い合わせ

試験実施本部・コールセンター

電話：[03-6261-6480](tel:03-6261-6480) 8時～試験終了まで

- ① 交通案内・道路案内・車での道順等の案内は対応しません。

## 5) 書類等の郵送先

〒104-8584 東京都中央区八丁堀2-9-1 RBM東八重洲ビル8階  
一般財団法人 電気技術者試験センター 本部事務局

**【注意】**最近、次のような業者がいますので、十分注意してください。

- 1 講習や講座を受講すれば資格が取得できるかの如く電話等で勧誘する業者がいますが、電気工事士の資格は、講習や講座では取得できません。なお、当試験センターでは、電気工事士及び電気主任技術者の試験に関する講習や講座は、一切行っておりません。
- 2 試験会場周辺で、試験結果を通知すると言って受験者を勧誘し金銭を要求する業者や、関係団体を装って講習会等の勧誘を行う業者がいますが、当試験センターとは一切関係ありません。

# 試験に関する日程

受験申込み期間	3月18日(月) 10:00 ~ 4月12日(金) 17:00	
学科試験方式変更 CBT会場予約期間	4月12日(金) 10:00 ~ 4月18日(木)	
各種申請の期限	4月18日(木)	① 援助措置の申請 ① 受験申込みの取消
証明書の提出期限	4月18日(木)	① 学科試験免除用証明書の提出 ① 免除情報の訂正用の証明書提出
申込内容の変更期限 ①	4月18日(木)	① 学科試験受験 ⇄ 学科試験免除の切替変更 ① 学科試験に対する受験者情報の変更
申込内容の変更期限 ②	5月31日(金)	① 技能試験地 ① 技能試験に対する受験者情報の変更
学科試験実施期間 (CBT方式)	4月22日(月) ~ 5月9日(木)	
受験日時・会場の変更	予約した試験日の3日前まで	
学科試験(筆記方式) 受験票発送日	5月10日(金)	
未着の申出期日	5月16日(木)	
学科試験実施日 (筆記方式)	5月26日(日)	試験問題・解答公表 5月27日(月)
学科試験結果発表日	6月10日(月)	試験センターホームページ
CBT方式のみ	受験日の2週間後よりマイページにて発表	
試験結果通知書の発送	7月5日(金)	① 学科試験合格者は、技能試験受験票を添付
未着の申出期日	7月10日(水)	
技能試験受験票発送日	7月5日(金)	
未着の申出期日	7月10日(水)	
技能試験実施日	7月20日(土)	選択した試験地による技能試験日が異なります
	7月21日(日)	試験問題・解答公表 7月22日(月)
登録情報の変更期日	7月26日(金)	① 個人情報や住所等の変更の最終締切日
技能試験結果発表日	8月16日(金)	試験センターホームページ
試験結果通知書の発送	8月23日(金)	
未着の申出期日	9月9日(月) 12時 ~ 9月10日(火) 17時	